

RELATÓRIO MULTIPLIK FIDC MULTISSETORIAL LP - 1T2026 E ENCERRAMENTO

**MULTIPLIK FUNDO DE INVESTIMENTO
EM DIREITOS CREDITÓRIOS
MULTISSETORIAL LP**

Analista Responsável **NATALIA SEGATO**

Diretor Técnico **MAURÍCIO BASSI RINCÓN**

8 De Maio De 2026

RATINGS

LEGENDA

↑ AUMENTO
✎ REVISÃO

↓ REBAIXAMENTO
📄 ATRIBUIÇÃO

✓ CONFIRMAÇÃO
✗ ENCERRAMENTO

FE0024-2023- FIDC - MEZANINO 2

CCC(FE) ✗

CP5(FE) ✗

LONGO: ESTÁVEL

CURTO: ESTÁVEL

FE0024-2023- FIDC - MEZANINO 2

CCC(FE) ✓

CP5(FE) ✓

LONGO: ESTÁVEL

CURTO: ESTÁVEL

CLASSIFICAÇÕES

FE0024-2023 / FIDC - Mezanino 2 / 23.426.441/0001-55

Confirmação dos Ratings CCC (FE) Longo Prazo - Perspectiva Estável e CP5 (FE) Curto Prazo - Perspectiva Estável em 8 de maio de 2026

Alteração de Rating: Rebaixamento do Rating CCC (FE) Longo Prazo - Perspectiva Negativa em 30 de abril de 2025

Encerramento dos Ratings CCC (FE) Longo Prazo - Perspectiva Estável e CP5 (FE) Curto Prazo - Perspectiva Estável em 8 de maio de 2026

Rating Inicial: Atribuição dos Ratings B (FE) Longo Prazo - Perspectiva Estável e CP5 (FE) Curto Prazo - Perspectiva Estável em 20 de abril de 2023

SOBRE O COMITÊ

O Comitê de Rating referente a este relatório foi realizado em 08/05/2026, registrado sob o número de ata , e conduzido em conformidade com a POL-08 - Política de Comitê, garantindo aderência às diretrizes e boas práticas estabelecidas para o processo de avaliação. A política completa pode ser acessada em www.liberumratings.com.br.

FUNDAMENTOS DA CLASSIFICAÇÃO DE RISCO

A Liberum Ratings confirmou e encerrou a classificação de risco CCC de longo prazo e CP5 de curto prazo da 1ª Emissão de Cotas Subordinadas Mezanino II, com perspectiva estável.

O FIDC Multiplik é o maior credor da empresa, e foi enquadrado como Credor Financiador Parceira no plano de recuperação extrajudicial do Grupo GTEX, com direito ao recebimento integral do crédito, corrigido pela Taxa CDI + 5% a.a., sem desconto sobre o principal.

O pagamento será escalonado: inicialmente, apenas juros parciais entre 2025 e 2026, juros integrais a partir de 2027 e amortização do principal iniciando em 2028, de forma progressiva até 2031, com a quitação final prevista em dezembro de 2031, podendo ser parcelada.

Os créditos de novos financiamentos celebrados após a data do pedido serão pagos em até 120 meses.

A Liberum Ratings teve acesso as demonstrações financeiras de 2024 (não auditadas), em que a empresa continua com uma receita na casa dos R\$800 milhões, no entanto com um aumento nos custos de produtos, despesas operacionais e financeiras, apresentando resultado negativo no período, além de uma elevada alavancagem.

Os ratings atribuído à 1ª Emissão de Cotas Subordinadas Mezanino II do MULTIPLIK FIDC estão fundamentados no (i) perfil de risco dos direitos creditórios adquiridos, direitos creditórios performados e a performar; (ii) nos critérios de elegibilidade e política de investimento que estabelecem parâmetros para a aquisição de carteira, dentre eles, a possibilidade de concentração de até 100% do PL em um único cedente; (iii) na estrutura de subordinação entre cotas, destacando a ausência de subordinação mínima para as Cotas Mezaninos (cota avaliada); (iv) no histórico operacional do Fundo; (v) o risco de liquidez e de descasamento de taxas.

As classificações também consideraram a solidez financeira preponderantemente frágil dos cedentes dos títulos recebíveis, a elevada concentração de cedentes e sacados de um mesmo grupo econômico, a experiência da consultora dos direitos creditórios para a avaliação dos cedentes e seleção dos direitos creditórios da carteira, e o elevado volume de títulos de CCBs e Notas Comerciais pós fixados.

Apesar da carteira atual ser concentrada no setor de higiene e limpeza, o Fundo pode adquirir títulos decorrentes de operações de natureza industrial, comercial, financeira, hipotecária e imobiliária, bem como de operações de arrendamento mercantil ou do segmento de prestação de serviços.

CARACTERÍSTICAS E PARTES ENVOLVIDAS

Emitente	MULTIPLIK FUNDO DE INVESTIMENTO EM DIREITOS CREDITÓRIOS MULTISSETORIAL LP
CNPJ	23.426.441/0001-55
Data de Registro	11/11/2015
Condomínio	Fechado
Investidor-Alvo	Qualificado
Fundo Exclusivo	Não
Prazo de Funcionamento	Inderterminado
Principais Ativos	Direitos Creditórios poderão ser: (i) créditos performados, podendo ser representados por duplicatas, notas comerciais; cheques (até 40% da carteira) ou por quaisquer outros títulos de crédito ou instrumentos contratuais e/ou (ii) créditos a performar, podendo ser representados por contratos, bem como títulos ou certificados representativos desses contratos.
Taxa Mínima de Cessão	100% da taxa CDI Over
Concentração Maior Cedente	100% do PL
Concentração Maior Sacado	20% do PL, com exceções
Administrador	PLANNER CORRETORA DE VALORES
Custodiante	PLANNER CORRETORA DE VALORES
Gestor	MULTIPLICA CAPITAL ASSET MANAGEMENT LTDA
Consultor Especializado	VIA INVEST CONSULTORIA DE CREDITO E COBRANCA LTDA.
Consultor Especializado	Perpetuo Consultoria Especializada Ltda.
Consultor Especializado	PERPETUO CONSULTORIA ESPECIALIZADA LTDA
Agente de Cobrança	VIA INVEST CONSULTORIA DE CREDITO E COBRANCA LTDA.

CARACTERÍSTICAS DOS ATIVOS

FIDC - MEZANINO 2

Data da emissão	03/2022
Valor Unitário de Emissão	R\$ 1.000,00
Quantidade de Cotas na Emissão	50.000
Valor Global da Emissão	R\$ 50.000.000,00
Remuneração Alvo	CDI + 3,5% a.a.
Amortização / Resgate	Amortização por Regime de Caixa. Prazo de duração de 120 meses.
Subordinação Mínima (% do PL)	0%

DESEMPENHO DO FUNDO

O FIDC Multiplik reduziu seu Patrimônio Líquido (PL), registrando em março de 2026 um PL de R\$ 203,9 milhões, devido a cisão de parte do fundo. A carteira do Fundo é composta por ativos de natureza pré e pós-fixada. A carteira pré-fixada possui R\$ 14,2 milhões em créditos a vencer e R\$ 14,2 milhões em créditos vencidos.

No que diz respeito à carteira pós-fixada, observam-se ações judiciais, Notas Comerciais (NC) vencidas e a vencer.

Em março, o Fundo apresentou um aumento na liquidação, com uma liquidação de R\$14 milhões.

Observa-se elevada concentração em um mesmo grupo econômico do setor de higiene e limpeza (Grupo Gtex), que se encontra em processo de recuperação extrajudicial. De acordo com as demonstrações financeiras de março/2025, o grupo continuou com o perfil identificado no ano de 2024, com destaque para a elevada despesa financeira, fazendo com que o resultado líquido permaneça negativo.

Em março de 2026, a estrutura de cotas do Fundo era composta por R\$ 154,6 milhões em cotas Mezanino e R\$ 49,4 milhões em cotas Subordinada Júnior. Apesar de não haver subordinação mínima estabelecida para a cota Mezanino, esta apresentava, na referida data, subordinação efetiva de 24,2%.

A rentabilidade da referida cota Subordinada Junior foi negativa nos últimos dois meses.

VETORES DE RATING

Os principais aspectos que poderão acarretar o rebaixamento dos ratings do FIDC se referem, principalmente, à mudança das modalidades dos créditos adquiridos pelo fundo para perfis mais arriscados ou à piora da qualidade dos direitos creditórios. Esse cenário se refletiria no aumento dos índices de atraso e perda, no aumento de provisão e na piora de rentabilidade das cotas. Por outro lado, os ratings poderão ser beneficiados caso as cotas do fundo apresentem histórico de desempenho positivo, refletindo a qualidade dos direitos creditórios ou então o regulamento estipule mudanças nos critérios de elegibilidade, que se reverteriam em benefício à redução do risco de crédito da carteira de títulos.

FATOS RELEVANTES

Em janeiro de 2026, houve Assembleia Geral de Cotistas, deliberando sobre a cisão parcial do fundo pelo STRUCTURE II FUNDO DE INVESTIMENTO EM DIREITOS CREDITÓRIOS MULTISSECTORIAL LP. A cisão do Fundo se deu pela transferência, proporcional ao valor da Parcela Cindida, de parte da posição dos cotistas das Cotas Subordinadas Jr e da totalidade dos cotistas das Cotas Seniores.

FLUXO DE CAIXA/LIQUIDEZ

Dentre os fatores que podem comprometer a formação da liquidez, destacam-se o alongamento do prazo médio dos direitos creditórios e o aumento do nível de inadimplência, que se refletiria em redução das rendas obtidas com o fluxo de recebimento dos créditos.

O risco de falta de liquidez é determinado principalmente pelo prazo médio dos ativos, pelas condições de resgate das cotas e pela qualidade dos direitos creditórios. Dada a forma de amortização das cotas seniores e mezanino, o risco de liquidez, na visão da Liberum Ratings, está diretamente associado à qualidade dos direitos creditórios (liquidez dos títulos).

CONSIDERAÇÕES DO RATING

Os Direitos Creditórios adquiridos pelo Fundo devem ser com origem na venda de produtos ou na prestação de serviços realizadas pelos Cedentes a seus clientes, cuja existência, validade e exequibilidade (i) independam de prestação futura, portanto, são créditos já performados, podendo ser representados por Duplicatas, Notas Comerciais; ou por quaisquer outros títulos de crédito ou instrumentos contratuais e/ou (ii) dependam de entrega ou prestação futura, desde que baseadas em relações preexistentes e valores predeterminados, portanto, são créditos a performar, podendo ser representados por contratos, bem como títulos ou certificados representativos desses contratos. Os direitos creditórios não poderão estar vencidos.

Também, é vedada a aquisição de direitos creditórios decorrentes de receitas públicas originárias ou derivadas da União, dos Estados, do Distrito Federal e dos Municípios. Adicionalmente, o Fundo poderá alienar a terceiros Direitos Creditórios adquiridos.

Existência de hierarquia entre as classes de cotas do Fundo para efeitos de resgate e absorção de perdas da carteira. O Fundo conta com um índice de subordinação para as Cotas Seniores de no mínimo 30% do PL, sendo representadas por Cotas Mezanino e Subordinada, no entanto, as Cotas Mezaninos (cota avaliada) não contam com um índice mínimo de subordinação, o que pesa negativamente para a classificação de risco.

Critérios de Concentração. O Regulamento não define limites de concentração em relação a cedente, podendo concentrar até 100% do PL em um único cedente, elevando o risco da carteira. Quanto a concentração dos sacados, o Regulamento limita a concentração de um único sacado em 20% do PL, com algumas ressalvas, podendo chegar a 100% do PL. Vale destacar que o MULTIPLIK FIDC possui elevada concentração em um grupo econômico do segmento de higiene e limpeza (Grupo Gtex), distribuído tanto como cedente quanto como sacado, apesar da empresa não ser citada no regulamento.

O FIDC Multiplik foi enquadrado como Credor Financiador Parceira no plano de recuperação extrajudicial do Grupo GTEX, com direito ao recebimento integral do crédito, corrigido pela Taxa CDI + 5% a.a., sem desconto sobre o principal.

O pagamento será escalonado: inicialmente, apenas juros parciais entre 2025 e 2026, juros integrais a partir de 2027 e amortização do principal iniciando em 2028, de forma progressiva até 2031, com a quitação final prevista em dezembro de 2031, podendo ser parcelada.

Os créditos de novos financiamentos celebrados após a data do pedido serão pagos em até 120 meses.

A Liberum Ratings teve acesso as demonstrações financeiras de 2024 (não auditadas), em que a empresa continua com uma receita na casa dos R\$800 milhões, no entanto com um aumento nos custos de produtos, despesas operacionais e financeiras, apresentando resultado negativo no período, além de uma elevada alavancagem.

Ausência de informações de títulos com taxas pós-fixadas. Os Direitos Creditórios componentes do Fundo contratados a taxas pós-fixadas representam 37% do PL, e estão desvinculados da carteira. Com isso, a Liberum Ratings não consegue realizar uma análise completa dos Direitos Creditórios devido a um baixo disclosure de informação fornecidas pelo administrador, impossibilitando assim a verificação de provisionamento, liquidação, e prazo médio dos títulos, além da real concentração de

cedentes e sacados.

Ativos Remanescentes com baixo perfil de risco. A parcela do patrimônio líquido do Fundo que não estiver alocada em Direitos Creditórios poderá ser mantida em moeda corrente nacional ou aplicado em: títulos públicos federais; títulos de emissão do Banco Central do Brasil; e operações compromissadas com lastro em títulos públicos federais e emissões do BACEN; cota de fundos de investimento que invistam exclusivamente nos ativos financeiros mencionados anteriormente.

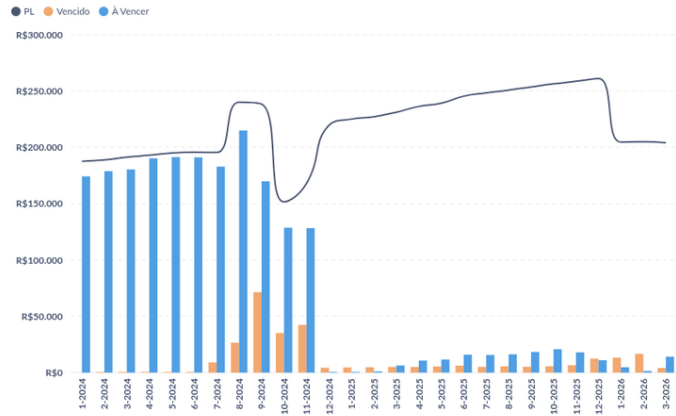
LÂMINAS

Nesta seção são apresentados dados históricos de performance do Fundo, conforme fornecidos à Liberum Ratings por parte de suas respectivas Administradoras. Os dados recebidos são trabalhados pela Liberum para fins de cálculo de diversos indicadores, apresentados em gráficos e tabelas, tal como se segue.

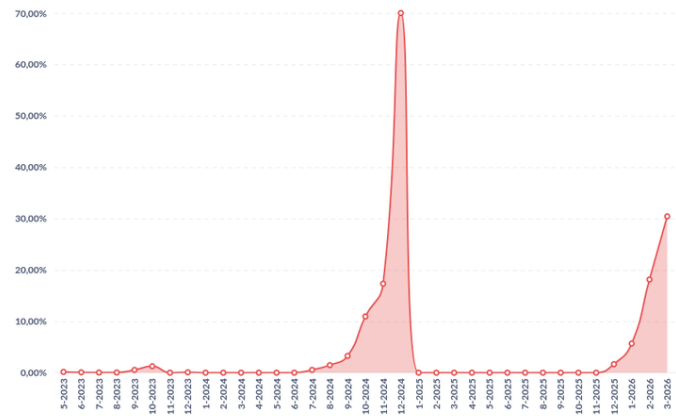
Composição do PL (R\$ mil)

Mês	PL (R\$)	Créditos AV (R\$)	Créditos V (R\$)	Op. Comp. (R\$)	Fundos de Invest. (R\$)	Tít. Públicos (R\$)	Tesouraria (R\$)	CDB (R\$)	Pagar/Receber (R\$)	Outros (R\$)	PDD (R\$)
4-2025	236.081	10.727	5.055	0	800	71	1.299	0	431	217.698	0
5-2025	238.993	11.589	5.481	0	2.287	71	413	0	-1.327	220.479	0
6-2025	245.201	15.872	6.236	0	268	73	864	0	489	221.398	0
7-2025	248.102	15.683	5.144	0	4.250	72	13	0	3.852	219.088	0
8-2025	250.571	16.269	5.563	0	3.396	72	125	0	3.989	221.158	0
9-2025	253.404	18.350	5.209	0	448	72	1.451	0	4.444	223.429	0
10-2025	256.102	20.738	5.695	0	2.770	73	127	0	121	226.577	0
11-2025	258.444	17.971	6.647	0	5.112	73	208	0	-7	228.441	0
12-2025	260.815	11.006	12.422	0	237	72	12	0	1.811	235.644	-389
1-2026	204.480	4.782	13.350	0	54	73	141	0	-364	187.472	-1.029
2-2026	204.740	1.490	16.695	0	0	75	21	0	-310	190.063	-3.295
3-2026	203.972	14.175	4.190	0	1	74	422	0	-2.419	193.115	-5.588

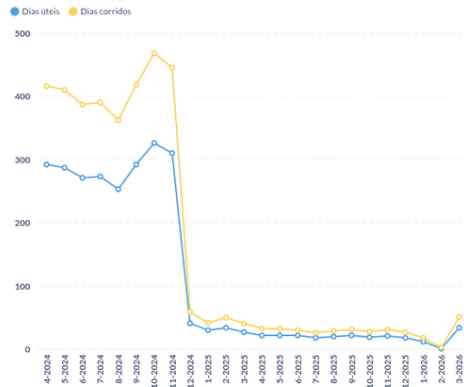
Composição do PL (R\$ mil) - Gráfico



PDD (% da Carteira) - Gráfico



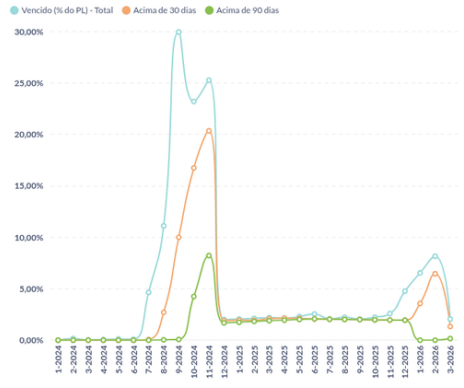
Prazo Médio (Dias Úteis) - Gráfico



Créditos a Vencer (R\$ mil)

Mês	Total (R\$)	Até 30 dias (R\$)	De 31 a 60 dias (R\$)	De 61 a 90 dias (R\$)	Acima de 90 dias (R\$)
4-2025	10.727	5.249	5.478	0	0
5-2025	11.589	6.321	5.268	0	0
6-2025	15.872	8.075	7.797	0	0
7-2025	15.683	9.272	6.411	0	0
8-2025	16.269	8.018	8.251	0	0
9-2025	18.350	8.063	10.287	0	0
10-2025	20.738	12.668	7.688	382	0
11-2025	17.971	9.939	6.365	1.666	0
12-2025	11.006	6.326	3.810	870	0
1-2026	4.782	3.894	888	0	0
2-2026	1.490	1.490	0	0	0
3-2026	14.175	0	14.175	0	0

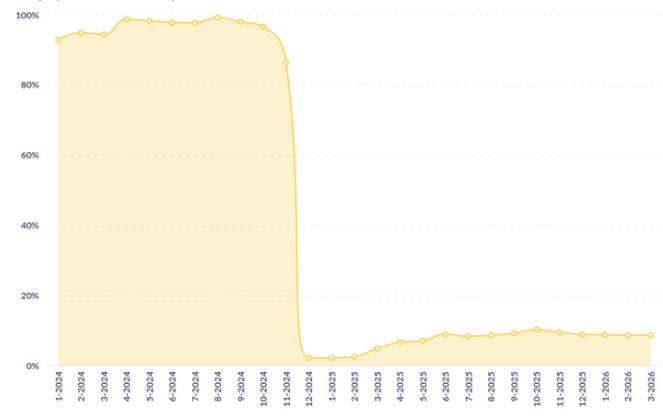
Vencido (% do PL) - Total/Acima de 30 dias/Acima de 90 dias - Gráfico



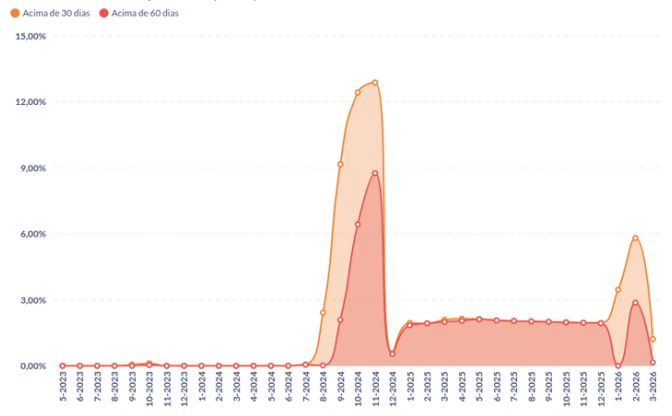
Créditos Vencidos (R\$ mil)

Mês	Total (R\$)	Ate 30 dias (R\$)	De 31 a 60 dias (R\$)	De 61 a 90 dias (R\$)	De 91 a 180 dias (R\$)	Acima de 180 dias (R\$)
4-2025	5.055	0	228	228	685	3.913
5-2025	5.481	426	0	228	685	4.142
6-2025	6.236	1.181	0	0	685	4.370
7-2025	5.144	89	0	0	457	4.598
8-2025	5.563	507	0	0	228	4.827
9-2025	5.209	154	0	0	0	5.055
10-2025	5.695	640	0	0	0	5.055
11-2025	6.647	1.592	0	0	0	5.055
12-2025	12.422	7.367	0	0	0	5.055
1-2026	13.350	6.065	7.285	0	0	0
2-2026	16.695	3.487	6.688	6.520	0	0
3-2026	4.190	1.492	2.249	137	312	0

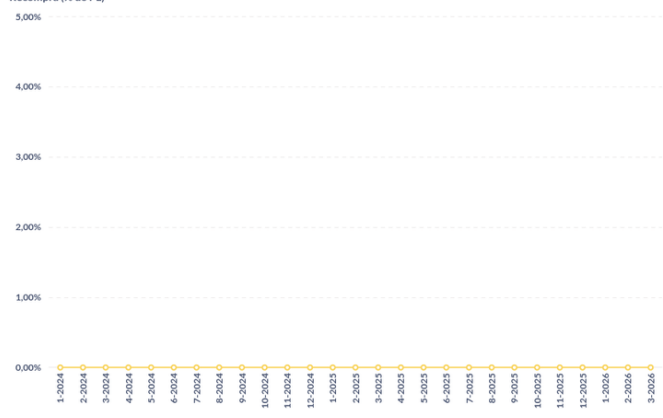
Alocação (Carteira % do PL + PDD)



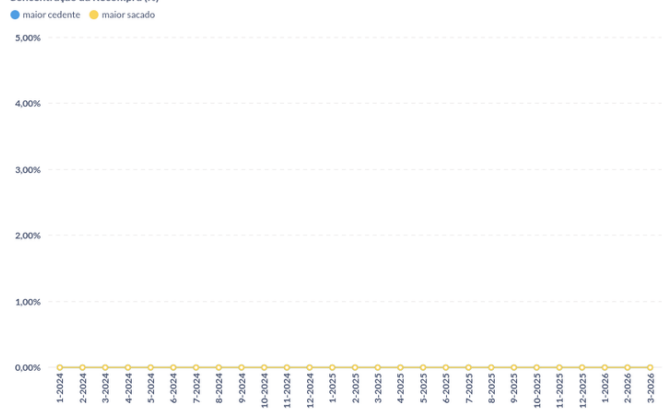
Vencidos acima de 30 dias Líquido de PDD (% do PL) - Gráfico



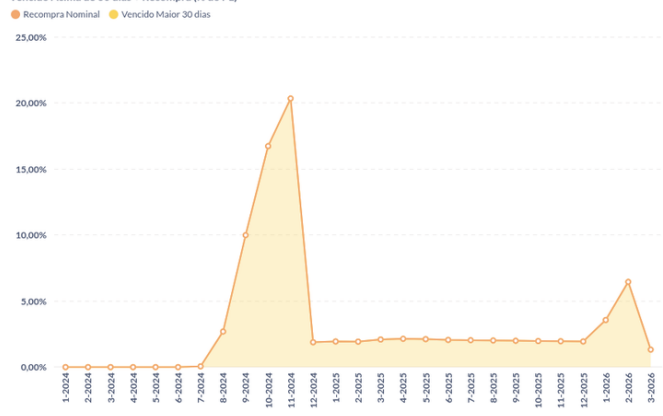
Recompra (% do PL)



Concentração da Recompra (%)



Vencido Acima de 30 dias + Recompra (% do PL)



Recompra e Vencido acima de 30 Dias

Mês	Recompra - Nominal (% do PL)	Vencido > 30 dias (% do PL)	Rec. + Venc > 30 (% do PL)
4-2025	0.0%	2.1%	2.1%
5-2025	0.0%	2.1%	2.1%
6-2025	0.0%	2.1%	2.1%
7-2025	0.0%	2.0%	2.0%
8-2025	0.0%	2.0%	2.0%
9-2025	0.0%	2.0%	2.0%
10-2025	0.0%	2.0%	2.0%
11-2025	0.0%	2.0%	2.0%
12-2025	0.0%	1.9%	1.9%
1-2026	0.0%	3.6%	3.6%
2-2026	0.0%	6.3%	6.3%
3-2026	0.0%	1.3%	1.3%

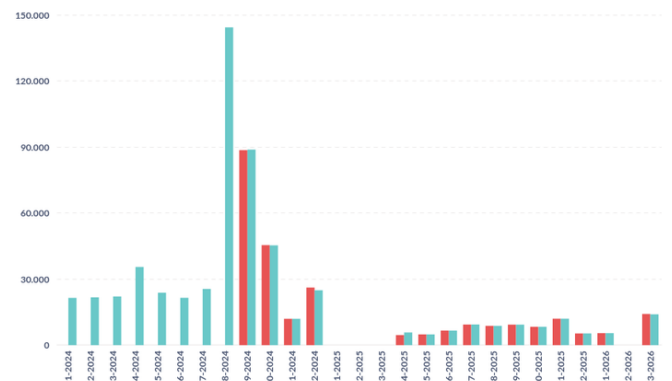
Recompra Nominal vs Contábil - Gráfico

● Recompra Nominal / PL ● Recompra Contábil / PL



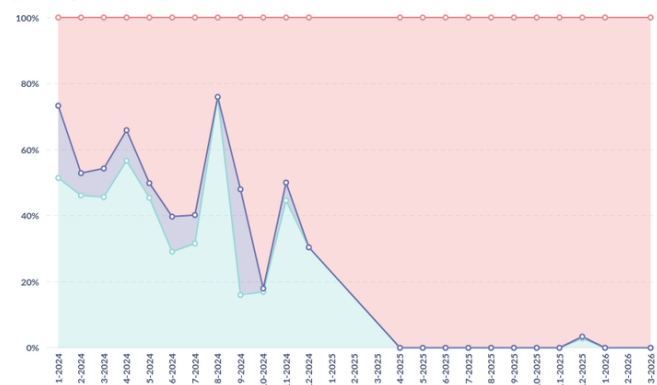
Liquidação Nominal vs Contábil - Gráfico

● Liquidação Nominal (R\$) ● Liquidação Contábil (R\$)



Pontualidade da Liquidação (% da Liq.) - Gráfico

● Atrasado ● Pontual ● Antecipado

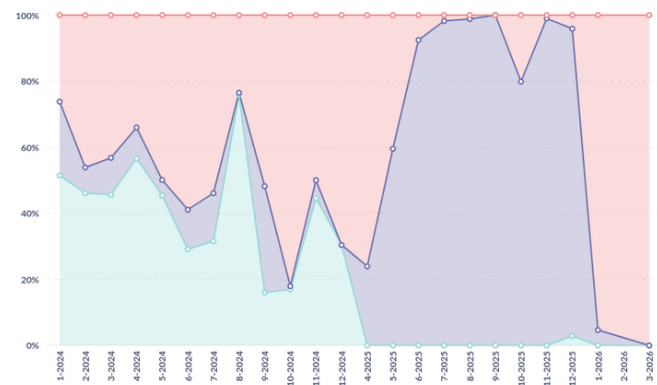


Pontualidade da Liquidação (% da Liq.)

Mês	Antecipado	Pontual	Atrasado
4-2025	0%	0%	100%
5-2025	0%	0%	100%
6-2025	0%	0%	100%
7-2025	0%	0%	100%
8-2025	0%	0%	100%
9-2025	0%	0%	100%
10-2025	0%	0%	100%
11-2025	0%	0%	100%
12-2025	3%	1%	97%
1-2026	0%	0%	100%
2-2026	0%	0%	0%
3-2026	0%	0%	100%

Pontualidade da Liquidação - D+3 (% da Liq.) - Gráfico

● Atrasado ● Pontual ● Antecipado

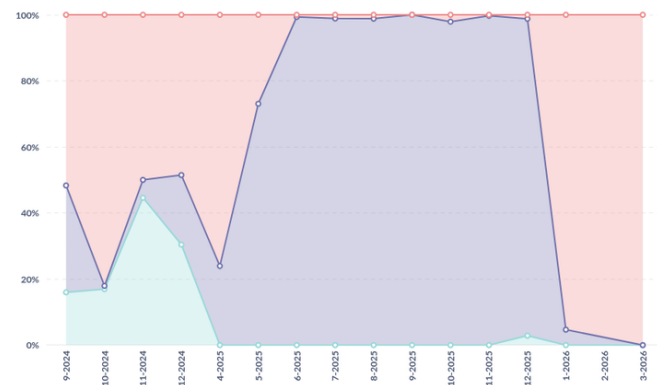


Pontualidade da Liquidação - D+3 (% da Liq.)

Mês	Antecipado	Pontual	Atrasado
4-2025	0%	24%	76%
5-2025	0%	60%	40%
6-2025	0%	92%	8%
7-2025	0%	98%	2%
8-2025	0%	99%	1%
9-2025	0%	100%	0%
10-2025	0%	80%	20%
11-2025	0%	99%	1%
12-2025	3%	93%	4%
1-2026	0%	5%	95%
2-2026	-	0%	0%
3-2026	0%	0%	100%

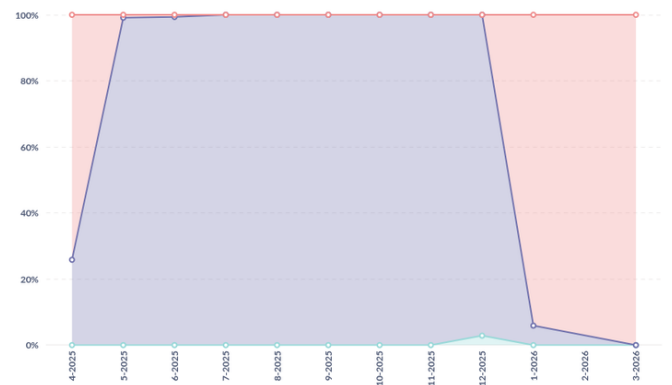
Pontualidade da Liquidação - D+5 (% da Liq.) - Gráfico

● Atrasado ● Pontual ● Antecipado

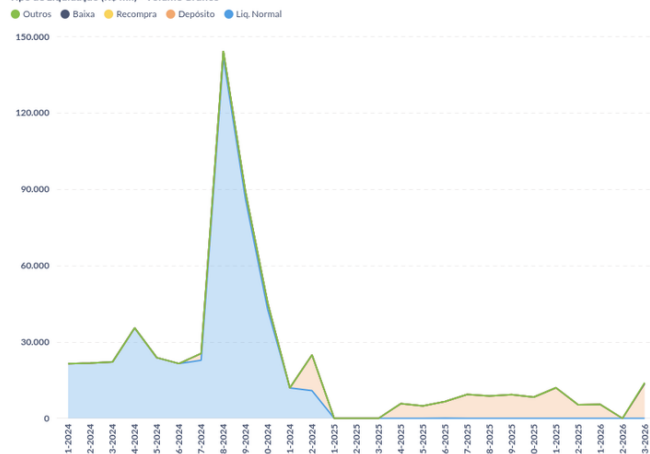


Pontualidade da Liquidação - D+10 (% da Liq.) - Gráfico

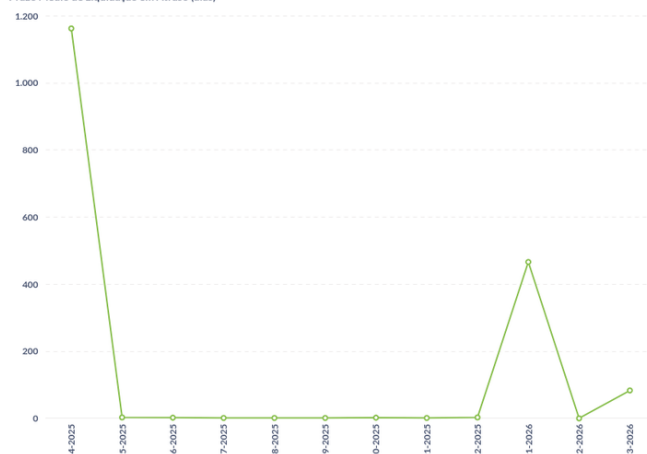
● Atrasado ● Pontual ● Antecipado



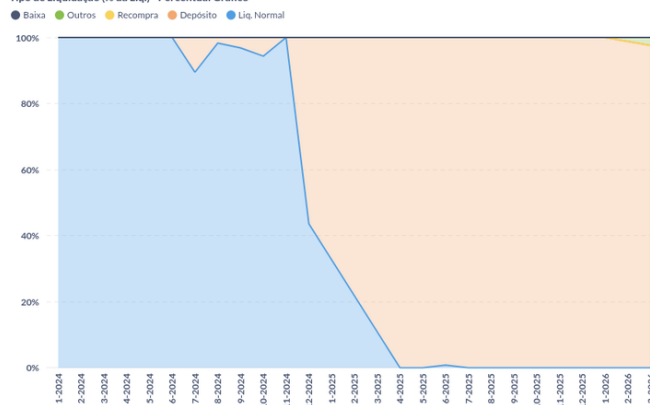
Tipo de Liquidação (R\$ mil) - Volume Gráfico



Prazo Médio de Liquidação em Atraso (dias)



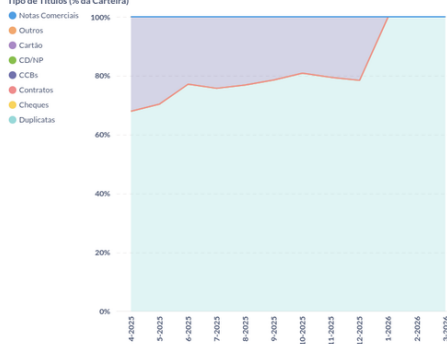
Tipo de Liquidação (% da Liq.) - Percentual Gráfico



Tipo de Liquidação (% da Liq.)

Mês	Liq. Normal	Depósito	Recompra	Baixa	Outros
4-2025	0,0%	100,0%	0,0%	0%	0,0%
5-2025	0,0%	100,0%	0,0%	0%	0,0%
6-2025	0,8%	99,2%	0,0%	0%	0,0%
7-2025	0,0%	100,0%	0,0%	0%	0,0%
8-2025	0,0%	100,0%	0,0%	0%	0,0%
9-2025	0,0%	100,0%	0,0%	0%	0,0%
10-2025	0,0%	100,0%	0,0%	0%	0,0%
11-2025	0,0%	100,0%	0,0%	0%	0,0%
12-2025	0,0%	100,0%	0,0%	0%	0,0%
1-2026	0,0%	100,0%	0,0%	0%	0,0%
2-2026	0,0%	0,0%	0,0%	0%	0,0%
3-2026	0,0%	97,6%	0,0%	0%	2,4%

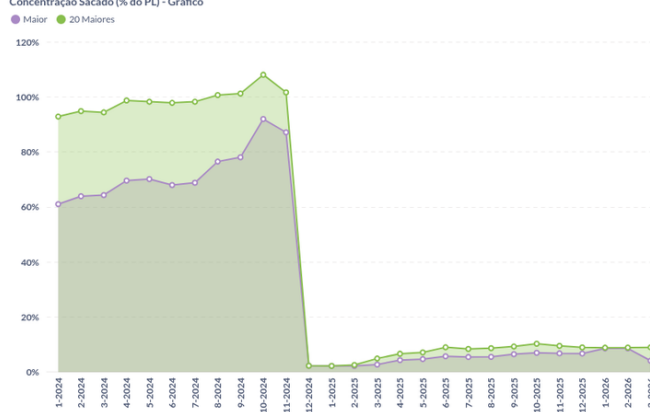
Tipo de Títulos (% da Carteira)



Tipo de Títulos (R\$ mil)

Mês	Duplicata	Cheque	Contrato	CCB	Nota Comercial	CD/NP	Cartão Crédito	Outros
4-2025	10.727	0	0	5.055	0	0	0	0
5-2025	12.015	0	0	5.055	0	0	0	0
6-2025	17.053	0	0	5.055	0	0	0	0
7-2025	15.772	0	0	5.055	0	0	0	0
8-2025	16.776	0	0	5.055	0	0	0	0
9-2025	18.504	0	0	5.055	0	0	0	0
10-2025	21.378	0	0	5.055	0	0	0	0
11-2025	19.562	0	0	5.055	0	0	0	0
12-2025	18.373	0	0	5.055	0	0	0	0
1-2026	18.132	0	0	0	0	0	0	0
2-2026	18.186	0	0	0	0	0	0	0
3-2026	18.365	0	0	0	0	0	0	0

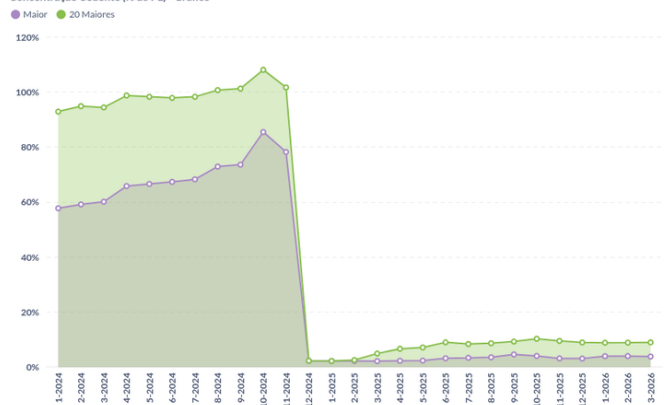
Concentração Sacado (% do PL) - Gráfico



Concentração Sacado (% do PL)

Mês	Maior	5 Maiores	10 Maiores	15 Maiores	20 Maiores
4-2025	4,36%	6,69%	6,69%	6,69%	6,69%
5-2025	4,73%	7,14%	7,14%	7,14%	7,14%
6-2025	5,76%	9,02%	9,02%	9,02%	9,02%
7-2025	5,49%	8,39%	8,39%	8,39%	8,39%
8-2025	5,56%	8,71%	8,71%	8,71%	8,71%
9-2025	6,51%	9,30%	9,30%	9,30%	9,30%
10-2025	7,00%	10,32%	10,32%	10,32%	10,32%
11-2025	6,83%	9,47%	9,53%	9,53%	9,53%
12-2025	6,76%	8,98%	8,98%	8,98%	8,98%
1-2026	8,60%	8,87%	8,87%	8,87%	8,87%
2-2026	8,61%	8,88%	8,88%	8,88%	8,88%
3-2026	4,14%	8,17%	9,00%	9,00%	9,00%

Concentração Cedente (% do PL) - Gráfico



Concentração Cedente (% do PL)

Mês	Maior	5 Maiores	10 Maiores	15 Maiores	20 Maiores
4-2025	2,31%	6,57%	6,69%	6,69%	6,69%
5-2025	2,38%	6,82%	7,14%	7,14%	7,14%
6-2025	3,24%	8,70%	9,02%	9,02%	9,02%
7-2025	3,40%	7,91%	8,39%	8,39%	8,39%
8-2025	3,58%	8,24%	8,71%	8,71%	8,71%
9-2025	4,64%	8,48%	9,30%	9,30%	9,30%
10-2025	4,09%	9,03%	10,32%	10,32%	10,32%
11-2025	3,19%	8,35%	9,53%	9,53%	9,53%
12-2025	3,12%	8,43%	8,97%	8,98%	8,98%
1-2026	4,01%	8,54%	8,87%	8,87%	8,87%
2-2026	4,03%	8,55%	8,88%	8,88%	8,88%
3-2026	3,85%	8,73%	9,00%	9,00%	9,00%

PL das Cotas (R\$ mil)

Ano	Mês	MULTIPLIK FUNDO DE INVESTIMENTO EM DIREITOS CREDITÓRIOS MULTISSETORIAL LP											
		FIDC	Mezanino 2	Mezanino 3	Mezanino 4	Mezanino 5	Mezanino 6	Senior 3	Senior 4	Senior 5	Senior 6	Subordinada	
2025	4	236.081	35.892	8.225	27.342	52.974	7.439	4.090	779	14.089	34.313	50.937	
	5	238.993	36.405	8.342	27.733	53.730	7.545	4.147	790	14.284	34.789	51.227	
	6	245.201	36.904	8.457	28.113	54.468	7.649	4.203	801	14.475	39.480	50.652	
	7	248.102	37.493	8.592	28.561	55.336	7.771	4.268	813	14.699	40.092	50.478	
	8	250.571	38.038	8.717	28.977	56.141	7.884	4.328	825	14.907	40.658	50.097	
	9	253.404	38.618	8.850	29.419	56.997	8.004	4.392	837	15.128	41.261	49.900	
	10	256.102	39.234	8.991	29.888	57.905	8.132	4.460	850	15.362	41.900	49.382	
	11	258.444	39.750	9.109	30.281	58.667	8.239	4.517	861	15.558	42.436	49.028	
	12	260.815	40.355	9.248	30.742	59.561	8.364	4.584	873	15.789	43.064	48.234	
	2026	1	204.480	40.943	9.382	31.189	60.427	8.486	0	0	0	0	54.052
		2	204.748	41.452	9.499	31.578	61.180	8.592	0	0	0	0	52.447
		3	203.972	42.081	9.643	32.057	62.108	8.722	0	0	0	0	49.361

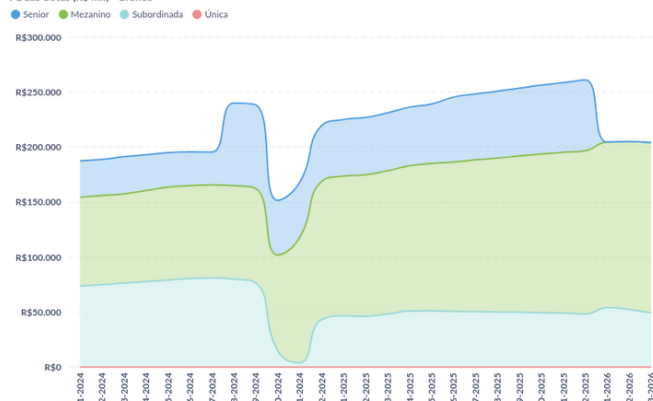
Quantidade de Cotas

Ano	Mês	MULTIPLIK FUNDO DE INVESTIMENTO EM DIREITOS CREDITÓRIOS MULTISSETORIAL LP										
		Mezanino 2	Mezanino 3	Mezanino 4	Mezanino 5	Mezanino 6	Senior 3	Senior 4	Senior 5	Senior 6	Subordinada	
2025	4	85.275,64	7.433,35	24.856,29	47.634,31	7.000,00	25.906,12	1.092,37	19.891,09	47.977,83	277,72	
	5	85.275,64	7.433,35	24.856,29	47.634,31	7.000,00	25.906,12	1.092,37	19.891,09	47.977,83	277,72	
	6	85.275,64	7.433,35	24.856,29	47.634,31	7.000,00	25.906,12	1.092,37	19.891,09	53.730,70	277,72	
	7	85.275,64	7.433,35	24.856,29	47.634,31	7.000,00	25.906,12	1.092,37	19.891,09	53.730,70	277,72	
	8	85.275,64	7.433,35	24.856,29	47.634,31	7.000,00	25.906,12	1.092,37	19.891,09	53.730,70	277,72	
	9	85.275,64	7.433,35	24.856,29	47.634,31	7.000,00	25.906,12	1.092,37	19.891,09	53.730,70	277,72	
	10	85.275,64	7.433,35	24.856,29	47.634,31	7.000,00	25.906,12	1.092,37	19.891,09	53.730,70	277,72	
	11	85.275,64	7.433,35	24.856,29	47.634,31	7.000,00	25.906,12	1.092,37	19.891,09	53.730,70	277,72	
	12	85.275,64	7.433,35	24.856,29	47.634,31	7.000,00	25.906,12	1.092,37	19.891,09	53.730,70	277,72	
	2026	1	85.275,64	7.433,35	24.856,29	47.634,31	7.000,00	0,00	0,00	0,00	0,00	263,15
		2	85.275,64	7.433,35	24.856,29	47.634,31	7.000,00	0,00	0,00	0,00	0,00	263,15
		3	85.275,64	7.433,35	24.856,29	47.634,31	7.000,00	0,00	0,00	0,00	0,00	263,15

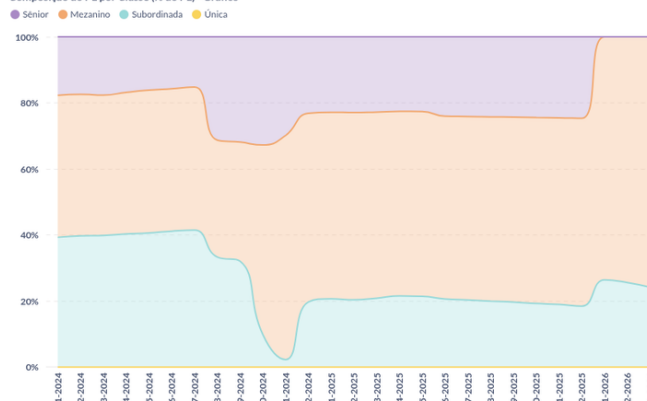
Valor das Cotas (R\$)

Ano	Mês	MULTIPLIK FUNDO DE INVESTIMENTO EM DIREITOS CREDITÓRIOS MULTISSETORIAL LP										
		Mezanino 2	Mezanino 3	Mezanino 4	Mezanino 5	Mezanino 6	Senior 3	Senior 4	Senior 5	Senior 6	Subordinada	
2025	4	420,90	1.106,49	1.100,01	1.112,10	1.062,74	157,90	713,46	708,30	715,19	183.411,95	
	5	426,91	1.122,29	1.115,72	1.127,97	1.077,91	160,09	723,35	718,12	725,11	184.457,79	
	6	432,77	1.137,69	1.131,03	1.143,45	1.092,70	162,22	733,00	727,70	734,78	182.386,81	
	7	439,67	1.155,83	1.149,06	1.161,68	1.110,12	164,73	744,36	738,97	746,16	181.762,39	
	8	446,06	1.172,64	1.165,77	1.178,58	1.126,27	167,06	754,88	749,42	756,71	180.389,72	
	9	452,86	1.190,52	1.183,55	1.196,54	1.143,44	169,54	766,06	760,52	767,92	179.681,36	
	10	460,08	1.209,50	1.202,41	1.215,62	1.161,67	172,16	777,93	772,30	779,82	177.813,19	
	11	466,13	1.225,40	1.218,23	1.231,61	1.176,95	174,37	787,87	782,17	789,78	176.538,99	
	12	473,24	1.244,08	1.236,80	1.250,38	1.194,89	176,95	799,55	793,76	801,48	173.681,73	
	2026	1	480,12	1.262,18	1.254,79	1.268,57	1.212,27	0,00	0,00	0,00	0,00	205.402,09
		2	486,10	1.277,90	1.270,42	1.284,37	1.227,37	0,00	0,00	0,00	0,00	199.303,02
		3	493,47	1.297,28	1.289,68	1.303,85	1.245,98	0,00	0,00	0,00	0,00	187.574,21

PL das Cotas (R\$ mil) - Gráfico



Composição do PL por Classe (% do PL) - Gráfico



Subordinação (% do PL)

Mês-Ano	Sub. Efetiva Sênior	Sub. Mínima Sênior	Sub. Efetiva Mezanino	Sub. Mínima Mezanino	Sub. Efetiva Mezanino Master HY	Sub. Mínima Mezanino Master HY	Sub. Efetiva Mezanino HY	Sub. Mínima Mezanino HY	Sub. Efetiva Mezanino Pref.	Sub. Mínima
4-2025	77.43%	30,00%	21.57%	0,00%	-	-	-	-	-	-
5-2025	77.40%	30,00%	21.43%	0,00%	-	-	-	-	-	-
6-2025	75.96%	30,00%	20.66%	0,00%	-	-	-	-	-	-
7-2025	75.87%	30,00%	20.33%	0,00%	-	-	-	-	-	-
8-2025	75.77%	30,00%	19.99%	0,00%	-	-	-	-	-	-
9-2025	75.68%	30,00%	19.69%	0,00%	-	-	-	-	-	-
10-2025	75.37%	30,00%	19.28%	0,00%	-	-	-	-	-	-
11-2025	75.48%	30,00%	18.97%	0,00%	-	-	-	-	-	-
12-2025	75.34%	30,00%	18.49%	0,00%	-	-	-	-	-	-
1-2026	100.00%	30,00%	26.43%	0,00%	-	-	-	-	-	-
2-2026	-	-	25.62%	0,00%	-	-	-	-	-	-
3-2026	-	-	24.20%	0,00%	-	-	-	-	-	-

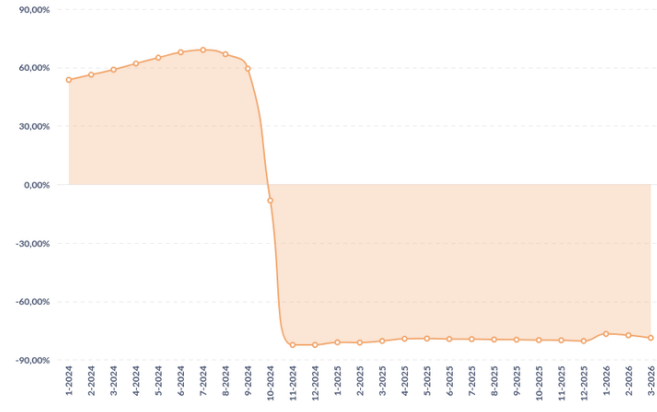
Captações (R\$)

Ano	Mês	MULTIPLIK FUNDO DE INVESTIMENTO EM DIREITOS CREDITÓRIOS MULTISSETORIAL LP									
		Mezanino 2	Mezanino 3	Mezanino 4	Mezanino 5	Mezanino 6	Senior 3	Senior 4	Senior 5	Senior 6	Subordinada
2025	4	0	0	0	0	0	0	0	0	0	0
2025	5	0	0	0	0	0	0	0	0	0	0
2025	6	0	0	0	0	0	0	0	0	4.200.000	0
2025	7	0	0	0	0	0	0	0	0	0	0
2025	8	0	0	0	0	0	0	0	0	0	0
2025	9	0	0	0	0	0	0	0	0	0	0
2025	10	0	0	0	0	0	0	0	0	0	0
2025	11	0	0	0	0	0	0	0	0	0	0
2025	12	0	0	0	0	0	0	0	0	0	0
2026	1	0	0	0	0	0	0	0	0	0	0
2026	2	0	0	0	0	0	0	0	0	0	0
2026	3	0	0	0	0	0	0	0	0	0	0
Total geral		0	0	0	0	0	0	0	0	4.200.000	0

Resgates, Amortizações e Juros (R\$)

Ano	Mês	MULTIPLIK FUNDO DE INVESTIMENTO EM DIREITOS CREDITÓRIOS MULTISSETORIAL LP									
		Mezanino 2	Mezanino 3	Mezanino 4	Mezanino 5	Mezanino 6	Senior 3	Senior 4	Senior 5	Senior 6	Subordinada
2025	4	0	0	0	0	0	0	0	0	0	0
2025	5	0	0	0	0	0	0	0	0	0	0
2025	6	0	0	0	0	0	0	0	0	0	0
2025	7	0	0	0	0	0	0	0	0	0	0
2025	8	0	0	0	0	0	0	0	0	0	0
2025	9	0	0	0	0	0	0	0	0	0	0
2025	10	0	0	0	0	0	0	0	0	0	0
2025	11	0	0	0	0	0	0	0	0	0	0
2025	12	0	0	0	0	0	0	0	0	0	0
2026	1	0	0	0	0	0	4.633.337	882.794	15.958.548	43.527.323	0
2026	2	0	0	0	0	0	0	0	0	0	0
2026	3	0	0	0	0	0	0	0	0	0	0
Total geral		0	0	0	0	0	4.633.337	882.794	15.958.548	43.527.323	0

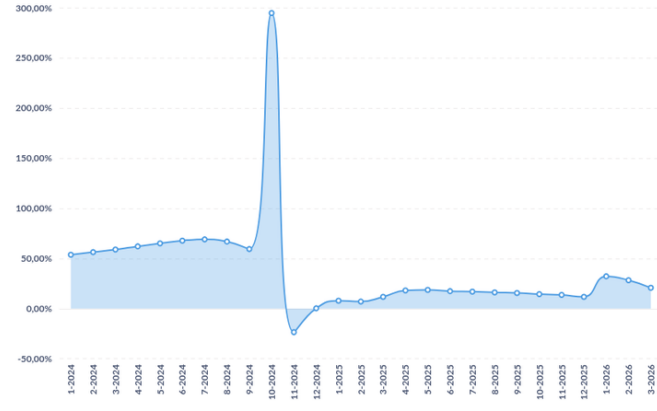
Rentabilidade Mensal Acumulado (%) - Gráfico



Rentabilidade Mensal (%)

Mês	Subordinada	Única
4-2025	5.6%	0.0%
5-2025	0.6%	0.0%
6-2025	-1.1%	0.0%
7-2025	-0.3%	0.0%
8-2025	-0.8%	0.0%
9-2025	-0.4%	0.0%
10-2025	-1.0%	0.0%
11-2025	-0.7%	0.0%
12-2025	-1.6%	0.0%
1-2026	18.3%	0.0%
2-2026	-3.0%	0.0%
3-2026	-5.9%	0.0%

Resultado Mensal Acumulado (%) - Gráfico



Resultado Mensal (%)

Mês	Subordinada	Única
4-2025	5.6%	0.0%
5-2025	0.6%	0.0%
6-2025	-1.1%	0.0%
7-2025	-0.3%	0.0%
8-2025	-0.8%	0.0%
9-2025	-0.4%	0.0%
10-2025	-1.0%	0.0%
11-2025	-0.7%	0.0%
12-2025	-1.6%	0.0%
1-2026	18.3%	0.0%
2-2026	-3.0%	0.0%
3-2026	-5.9%	0.0%

CRITÉRIOS DA ANÁLISE

METODOLOGIA UTILIZADA

Metodologia(s) Liberum Ratings de Finanças Estruturadas e Metodologia de Monitoramento. Saiba mais em: www.liberumratings.com.br/pt/publications-methodologies.php

ESCALAS DE AVALIAÇÃO

Escala(s) Liberum Ratings de Crédito - Longo Prazo / Crédito - Curto Prazo
Saiba mais em: <http://www.liberumratings.com.br/pt/publications-scales.php>

FREQUÊNCIA DE MONITORAMENTO

A política de monitoramento de ratings para esta(s) classe(s) de ativo(s) é descrita na Metodologia de Ratings de Finanças Estruturadas disponível no site da Liberum Ratings. www.liberumratings.com.br

PROCESSO DE DILIGÊNCIA SOBRE OS ATIVOS DE FINANÇAS ESTRUTURADAS

A presente avaliação se apoiou, entre outros, no uso de bases de dados históricas e comparativas para este tipo de ativo e o uso de modelos de análise proprietários, os quais consideram aspectos qualitativos e quantitativos especificamente associados a este tipo de ativo. (fe) representa o sufixo utilizado, pela Liberum Ratings, para ratings atribuídos a Finanças Estruturadas

LEI GERAL DE PROTEÇÃO DE DADOS

Privacidade e segurança são prioridades e nos comprometemos com a transparência do tratamento de dados pessoais dos nossos usuários/clientes. Por isso, estamos sob as normas da Constituição Federal de 1988 (art. 5º, LXXIX; e o art. 22º, XXX - incluídos pela EC 115/2022), das normas de Proteção de Dados (LGPD, Lei Federal 13.709/2018), das disposições consumeristas da Lei Federal 8078/1990 e as demais normas do ordenamento jurídico brasileiro aplicáveis.

DECLARAÇÕES REGULAMENTARES E INFORMAÇÕES IMPORTANTES

- ◆ A Liberum Ratings está avaliando esta espécie de ativo financeiro pela primeira vez? **Não**
- ◆ Esta classificação foi comunicada a entidade avaliada ou partes relacionadas a ela e em decorrência desse fato, a nota atribuída foi alterada antes da emissão deste relatório? **Não**
- ◆ Informações posteriores a essa data podem causar a alteração da classificação ou dos fundamentos expostos neste relatório.
- ◆ As informações disponíveis para a emissão da classificação e, conseqüentemente, deste relatório foram consideradas suficientes e alinhadas com os requerimentos metodológicos aplicáveis para a mesma. As informações utilizadas foram encaminhadas pelo Administrador do Fundo, pelo Custodiante e pelo Consultor dos Direitos Creditórios. Também foram utilizadas informações de domínio público e privado.
- ◆ A Liberum Ratings prestou outros serviços para a entidade avaliada nos últimos 12 meses? **Não**
- ◆ Houve serviços prestados por partes relacionadas da Liberum Ratings para entidade avaliada nos últimos 12 meses? **Não**
- ◆ A classificação de risco foi contratada por terceiros, outros que a entidade avaliada ou parte a ela relacionada? **Não**
- ◆ A entidade avaliada ou parte a ela relacionada é responsável por mais de 5% da receita anual da Liberum Ratings? **Não.** A Liberum Ratings publica anualmente a lista de entidades que representam mais do que 5% do seu faturamento em seu Formulário do Anexo 13. Acesse o formulário no site www.liberumratings.com.br.
- ◆ A Liberum Ratings, seus analistas de classificação de risco de crédito ou demais pessoas envolvidas no processo de emissão de uma determinada classificação de risco, seus cônjuges, dependentes ou companheiros, tem, direta ou indiretamente, interesses financeiros e comerciais relevantes em relação à entidade avaliada? **Não**
- ◆ Os analistas de classificação de risco de crédito ou demais pessoas envolvidas no processo de emissão da classificação de risco tem vínculo com pessoa natural que trabalhe para a entidade avaliada ou parte a ela relacionada? **Não**
- ◆ Os procedimentos adotados para a emissão desta classificação de risco e emissão de relatório de rating estão enquadrados nos critérios estipulados no Código de Conduta desta Agência bem como nos seus procedimentos de Controles Internos e o Compliance.
- ◆ A estrutura da operação avaliada apresenta concentração superior a 50% em um único devedor e/ou coobrigado? **Não**
- ◆ Há informação suficiente para a análise dos principais aspectos de governança corporativa do devedor e/ou coobrigado da operação? **Não**
- ◆ Este relatório padrão foi desenvolvido com o suporte de técnicas avançadas de machine learning? **Não**

A Liberum Ratings Serviços Financeiros Ltda. (Liberum Ratings) emite seus pareceres, opiniões e demais materiais com base em informações encaminhadas por terceiros, dados que são considerados confiáveis e precisos. No entanto, há a possibilidade de erros de ordem humana, técnica ou de qualquer outra índole na elaboração e transmissão dessas informações. Nesses casos, a Liberum Ratings não faz nenhuma representação, nem avaliza, garante ou se responsabiliza - de forma explícita ou implícita - por erros ou omissões nos dados recebidos, ou, ainda, sobre a exatidão, completeza, resultados, abrangência e integridade dos mesmos.

Também não se responsabiliza por erros, omissões, resultados de opiniões ou análises que derivem de tais informações. O processo de análise utilizado pela Liberum Ratings não compreende a auditoria ou a verificação sistemática de tais informações. Eventuais investigações para a checagem desses dados variam, dependendo de fatos e circunstâncias.

Sob nenhuma circunstância, a Liberum Ratings, seus diretores, empregados, prestadores de serviços ou agentes serão responsabilizados civilmente ou de qualquer outra forma por quaisquer danos diretos, indiretos ou compensações, incluindo, mas não se limitando, a perda de dinheiro, lucros ou good will; pelo tempo perdido durante o uso ou impossibilidade de uso do website ou durante o prazo necessário para avaliação das informações recebidas e na elaboração das análises e opiniões, divulgadas ou não em seu website; por ações ou decisões tomadas com base nas opiniões da Liberum Ratings e demais informações veiculadas pelo seu website; por erros em quaisquer circunstâncias ou contingências, de controle ou não da Liberum Ratings e de seus agentes, originados pela comunicação, análise, interpretação, compilação, publicação ou entrega de quaisquer informações contidas e/ou disseminadas pelo website da Liberum Ratings.

Os ratings e quaisquer outras opiniões emitidas pela Liberum Ratings, ou outros materiais, são disponibilizados em seu website (www.liberumratings.com.br). Tais publicações são meras opiniões e devem ser interpretadas como tal. De nenhum modo e sob nenhuma circunstância devem ser consideradas como fatos ou verdades sobre a capacidade de crédito do emissor ou ativo financeiro (de crédito ou de qualquer outra índole) avaliado. Portanto, não representam, de nenhuma forma, recomendação para aquisição, venda ou manutenção de ativos em portfólio. Desse modo, as avaliações emitidas pela Liberum Ratings não são, nem substituem, prospectos ou demais informações, obrigatórias ou não, fornecidas ou apresentadas aos investidores e seus agentes na venda ou distribuição de ativos financeiros. Em razão de mudanças e/ou indisponibilidade de informações tidas como necessárias para a emissão e descontinuidade do monitoramento do rating, ou outros fatores considerados pertinentes, as classificações de risco emitidas pela Liberum Ratings podem ser alteradas, suspensas ou retiradas a qualquer momento. Os ratings públicos emitidos pela Liberum Ratings são atualizados em seu website (www.liberumratings.com.br).

Na maior parte dos casos, os trabalhos realizados pela Liberum Ratings são remunerados pelos emissores, estruturadores ou garantidores dos ativos avaliados.



contato@liberumratings.com.br

+55 (11) 3165-4222

Rua Bandeira Paulista, Nº 530, Conjunto 53, Itaim Bibi

São Paulo - SP, CEP: 04532-001